



Transparència Fiscal 2014

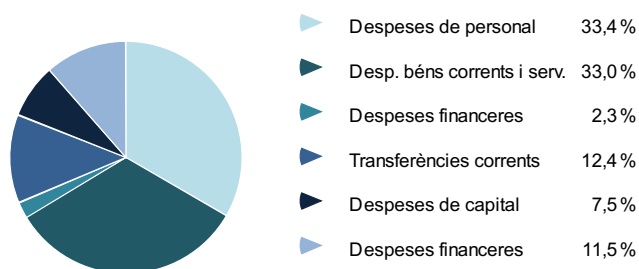
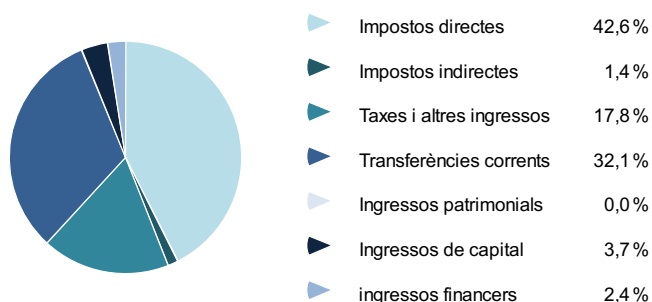
Pressupostos municipals Liquidats

Fogars de la Selva

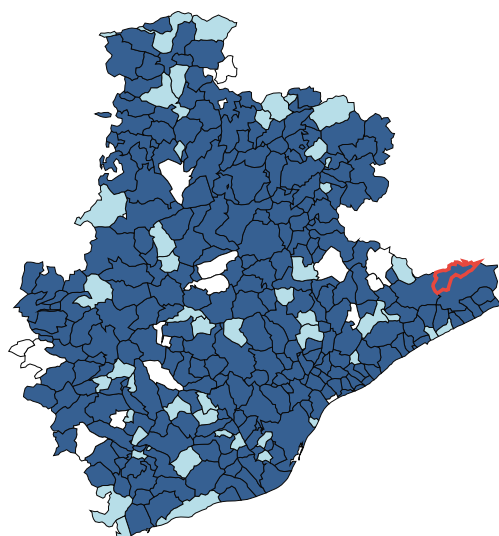
1.512 habitants

01. Ingressos i Despeses segons classificació econòmica

Ingressos liquidats	1.981.382 €	Despeses liquidades	1.953.866 €
Ingressos en operacions corrents	1.860.627	Despeses en operacions corrents	1.583.371
C1. Impostos directes	844.065	C1. Despeses de personal	652.062
C2. Impostos indirectes	28.203	C2. Despeses en béns corrents i serveis	644.225
C3. Taxes i altres ingressos	352.820	C3. Despeses financeres	45.776
C4. Transferències corrents	634.962	C4. Transferències corrents	241.308
C5. Ingressos patrimonials	578		
Ingressos en operacions de capital	72.754	Despeses en operacions de capital	146.794
C6. Alienació inversions reals	0	C6. Inversions reals	146.794
C7. Transferències de capital	72.754	C7. Transferències de capital	0
Ingressos en operacions financeres	48.000	Despeses en operacions financeres	223.700
C8. Actius financers	0	C8. Actius financers	0
C9. Passius financers	48.000	C9. Passius financers	223.700



(Ingressos - Despeses) € per municipi

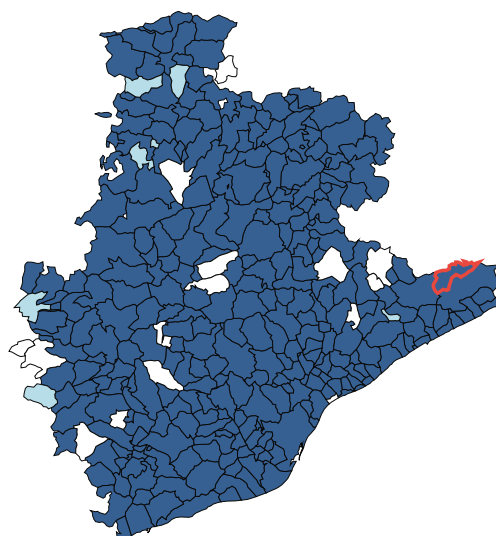


Municipi de Fogars de la Selva

27.516€

■ més ingres. que desp. (249)
 ■ mateixos ingres. que desp. (0)
 ■ més desp. que ingres. (47)
 □ Sin dato (15)

(Ingressos - Despeses) corrents € per municipi



Municipi de Fogars de la Selva

277.256€

■ més ingres. que desp. (290)
 ■ mateixos ingres. que desp. (0)
 ■ més desp. que ingres. (6)
 □ Sin dato (15)



Transparència Fiscal 2014

Pressupostos municipals Liquidats

Fogars de la Selva

1.512 habitants

02. Ingressos i Despeses per habitant segons classificació econòmica

Ingressos i Despeses per habitant (€ / hab)	Fogars de la Selva	Municipis d'Espanya de menys de 5.000 hab	Min	Rànquing	Max
Ingressos	1.310,4 +	1.057,8	-72		19.551
Ingressos en operacions corrents	1.230,6 +	918,8	-267		17.966
C1. Impostos directes	558,2 +	352,1	11		10.555
C2. Impostos indirectes	18,7 +	15,1	-102		3.927
C3. Taxes i altres ingressos	233,4 +	174,7	-757		4.729
C4. Transferències corrents	420,0 +	339,7	1		5.414
C5. Ingressos patrimonials	0,4 -	37,2	-563		12.376
Ingressos en operacions de capital	48,1 -	128,4	-455		9.530
C6. Alienació inversions reals	0,0 -	4,2	-137		6.801
C7. Transferències de capital	48,1 -	124,2	-455		6.247
Ingressos en operacions financeres	31,8 +	10,6	-33		1.670
C8. Actius financers	0,0 -	0,4	-30		1.000
C9. Passius financers	31,8 +	10,2	-33		1.605
Despeses	1.292,2 +	988,1	187		16.280
Despeses en operacions corrents	1.047,2 +	736,8	151		7.416
C1. Despeses de personal	431,3 +	317,3	0		2.711
C2. Despeses en béns corrents i serveis	426,1 +	350,5	23		5.696
C3. Despeses financeres	30,3 +	14,8	0		438
C4. Transferències corrents	159,6 +	54,2	0		3.906
Despeses en operacions de capital	97,1 -	194,8	0		13.775
C5. Inversions reals	97,1 -	189,5	0		13.775
C6. Transferències de capital	0,0 -	5,2	0		1.000
Despeses en operacions financeres	148,0 +	56,6	0		2.009
C7. Actius financers	0,0 -	1,4	0		1.605
C8. Passius financers	148,0 +	55,2	0		2.009
Ingressos - Despeses	18,2 -	69,7	-2.393		12.205
Estalvi brut: (Ingressos - Despeses) Corrents	183,4 +	182,0	-1.850		15.092
(Ingressos - Despeses) no financers	134,4 +	115,6	-2.390		12.205
Deute viu	749,1 +	321,9	0		9.431
Estalvi net	35,4 -	126,8	-1.853		15.092



Transparència Fiscal 2014

Pressupostos municipals Liquidats

Fogars de la Selva

1.512 habitants

Ingressos i Despeses per habitant (€ / hab)	Fogars de la Selva	Provincia de Barcelona	Min	Ranking	Max
Ingressos	1.310,4 +	1.296,9	735		9.857
Ingressos en operacions corrents	1.230,6 +	1.193,9	700		7.608
C1. Impostos directes	558,2 +	520,3	138		4.597
C2. Impostos indirectes	18,7 -	21,6	-7		2.761
C3. Taxes i altres ingressos	233,4 +	192,8	10		1.391
C4. Transferències corrents	420,0 +	409,5	199		2.198
C5. Ingressos patrimonials	0,4 -	49,7	0		1.862
Ingressos en operacions de capital	48,1 -	60,3	0		5.569
C6. Alienació inversions reals	0,0 -	15,3	0		136
C7. Transferències de capital	48,1 +	45,0	0		5.569
Ingressos en operacions financeres	31,8 -	42,7	0		1.086
C8. Actius financers	0,0 -	2,0	0		64
C9. Passius financers	31,8 -	40,8	0		1.086
Despeses	1.292,2 +	1.244,6	670		10.035
Despeses en operacions corrents	1.047,2 +	930,0	495		5.127
C1. Despeses de personal	431,3 +	337,0	0		1.223
C2. Despeses en béns corrents i serveis	426,1 +	367,0	159		3.344
C3. Despeses financeres	30,3 +	18,2	0		357
C4. Transferències corrents	159,6 -	207,8	7		758
Despeses en operacions de capital	97,1 -	203,1	0		5.241
C5. Inversions reals	97,1 -	163,1	0		5.241
C6. Transferències de capital	0,0 -	40,0	0		352
Despeses en operacions financeres	148,0 +	111,5	0		1.202
C7. Actius financers	0,0 -	5,7	0		140
C8. Passius financers	148,0 +	105,9	0		1.202
Ingressos - Despeses	18,2 -	52,3	-408		2.899
Estalvi brut: (Ingressos - Despeses) Corrents	183,4 -	263,9	-357		2.747
(Ingressos - Despeses) no financers	134,4 +	121,1	-311		2.126
Deute viu	749,1 +	590,3	0		7.347
Estalvi net	35,4 -	158,0	-907		2.747



Transparència Fiscal 2014

Pressupostos municipals Liquidats

Fogars de la Selva

1.512 habitants

03. Evolució d'Ingressos i Despeses segons classificació econòmica

Evolució dels ingressos i despeses (€)	2012	2013	2014	% Variació últim any
Ingressos	2.618.035	1.807.213	1.981.382	9,6
Ingressos en operacions corrents	1.778.396	1.772.264	1.860.627	5,0
C1. Impostos directes	780.957	776.754	844.065	8,7
C2. Impostos indirectes	40.385	6.458	28.203	336,7
C3. Taxes i altres ingressos	388.892	426.357	352.820	-17,2
C4. Transferències corrents	567.728	562.069	634.962	13,0
C5. Ingressos patrimonials	434	626	578	-7,7
Ingressos en operacions de capital	401.068	22.949	72.754	217,0
C6. Alienació inversions reals	0	0	0	-
C7. Transferències de capital	401.068	22.949	72.754	217,0
Ingressos en operacions financeres	438.571	12.000	48.000	300,0
C8. Actius financers	0	0	0	-
C9. Passius financers	438.571	12.000	48.000	300,0
Despeses	2.149.661	1.805.552	1.953.866	8,2
Despeses en operacions corrents	1.608.297	1.511.865	1.583.371	4,7
C1. Despeses de personal	601.625	640.876	652.062	1,7
C2. Despeses en béns corrents i serveis	810.699	637.201	644.225	1,1
C3. Despeses financeres	32.367	32.006	45.776	43,0
C4. Transferències corrents	163.606	201.782	241.308	19,6
Despeses en operacions de capital	374.252	123.149	146.794	19,2
C5. Inversions reals	374.252	123.149	146.794	19,2
C6. Transferències de capital	0	0	0	-
Despeses en operacions financeres	167.112	170.538	223.700	31,2
C7. Actius financers	0	0	0	-
C8. Passius financers	167.112	170.538	223.700	31,2
Ingressos - Despeses	468.374	1.661	27.516	1.556,8
Estalvi brut: (Ingressos - Despeses)Corrents	170.099	260.399	277.256	6,5
(Ingressos - Despeses) no financers	196.915	160.199	203.216	26,9
Deute viu	1.338.570	1.434.934	1.132.640	-21,1
Estalvi net	2.988	89.861	53.556	-40,4



Transparència Fiscal 2014

Pressupostos municipals Liquidats

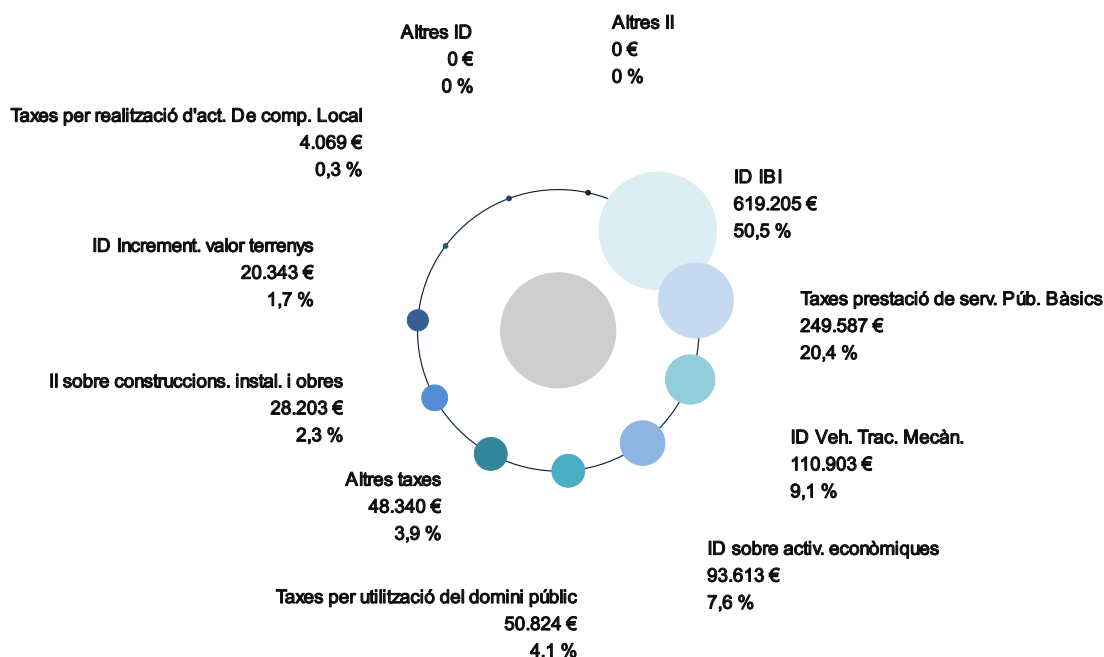
Fogars de la Selva

1.512 habitants

04. Origen dels ingressos fiscals (Capítols C1, C2, i C3 dels ingressos)

Distribució dels ingressos fiscals

1.225.087 €



Ingressos fiscals per habitant (€ / hab)

	Fogars de la Selva	Municipis d'Espanya de menys de 5.000 hab	Rànquing		Provincia de Barcelona	Rànquing	
			Min	Max		Min	Max
Impostos Directes	558,2	352,1	11	10.555	520,3	138	4.597
Impost sobre Béns Immobles	409,5	258,8	0	7.611	340,8	65	1.279
Imp. Sobre Vehicles de Trac. Mecàn.	73,4	51,8	0	3.643	50,1	33	3.643
Imp. Sobre Incre. del Valor de Terrenys	13,5	13,4	-5	2.495	66,8	0	332
Imp. Sobre les Activitats Econòmiques	61,9	28,1	-102	3.294	49,3	1	696
Altres Impostos Directes	0,0	0,0	0	70	13,3	0	47
Impostos Indirectes	18,7	15,1	-102	3.927	21,6	-7	2.761
Imp. Sobre construc., Instal·lac. i obres	18,7	12,4	-102	3.922	9,8	-7	2.761
Altres Impostos Indirectes	0,0	2,7	-6	2.122	11,8	0	23
Taxes i altres ingressos	233,4	174,7	-757	4.729	192,8	10	1.391
Taxes per prestació serv. Púb. Bàsica.	165,1	83,2	-5	1.126	45,0	0	478
Taxes per realitz. de act. de comp. Local	2,7	6,8	-100	1.392	14,8	-6	144
Taxes per utilització del domini públic	33,6	23,3	-762	1.085	42,6	0	253
Altres taxes	32,0	61,3	-77	4.540	90,5	0	1.274



Transparència Fiscal 2014

Pressupostos municipals Liquidats

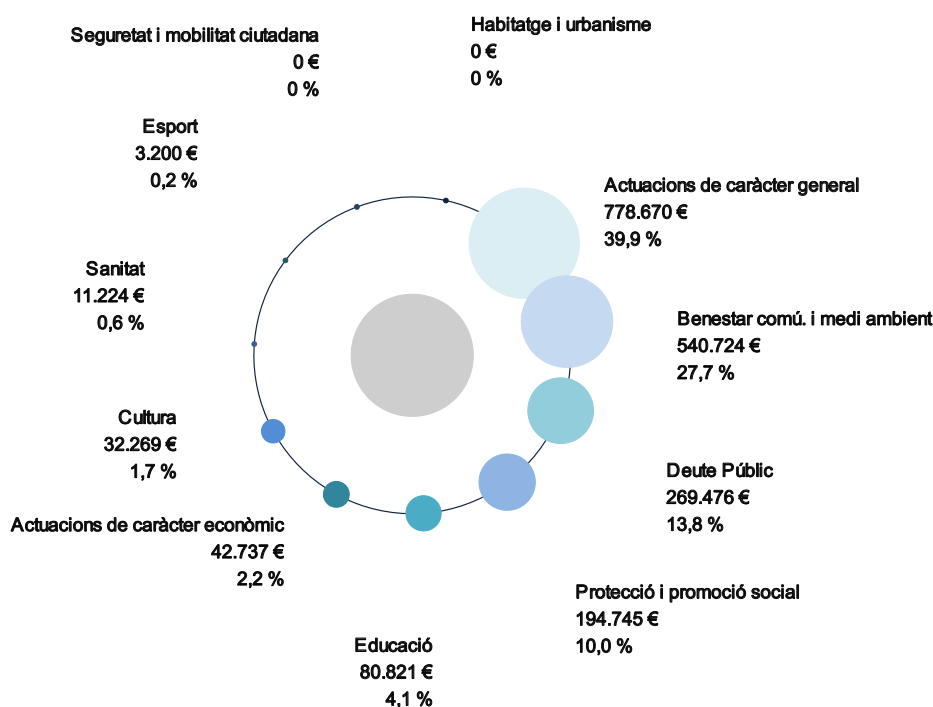
Fogars de la Selva

1.512 habitants

05. Destinació de la Despesa

Distribució de la despesa

1.953.866 €



Despeses per habitant (€ / hab)

	Fogars de la Selva	Municipis d'Espanya de menys de 5.000 hab	Ranking		Provincia de Barcelona	Ranking	
			Min	Max		Min	Max
Deute Públic	178,2	66,9	0	2.176	123,2	0	1.202
Seguretat i mobilitat ciutadana	0,0	26,5	0	2.640	107,8	0	340
Habitatge i urbanisme	0,0	92,0	0	13.812	171,0	0	2.183
Benestar comunitari i medi ambient	357,6	179,2	0	8.018	209,4	0	4.765
Protecció i promoció social	128,8	100,3	0	3.723	117,4	0	523
Sanitat	7,4	9,0	0	6.084	13,6	0	1.191
Educació	53,5	35,0	0	2.068	86,4	0	1.147
Cultura	21,3	72,3	-1	3.297	60,9	0	1.130
Esport	2,1	32,3	0	1.147	35,4	0	325
Actuacions de caràcter econòmic	28,3	70,7	0	7.499	78,3	0	2.596
Actuacions de caràcter general	515,0	304,0	0	6.052	241,2	0	3.234



Transparència Fiscal 2014

Pressupostos municipals Liquidats

Fogars de la Selva

1.512 habitants

06. Indicadors pressupostaris

Indicadors Pressupostaris	Fogars de la Selva	Municipis d'Espanya de menys de 5.000 hab	Min	Rànquing	Max
Serveis prestats					
Pressió fiscal per habitant (€ / hab)	810,2 +	541,9	-450		10.824
Índex d'estalvi brut (%)	14,9 -	19,8	-175		273
Índex d'estalvi net (%)	2,9 -	13,8	-310		280
Rigidesa de la despesa (%)	44,1 -	45,1	0		88
Inversió i finançament					
Inversió per habitant (€ / hab)	97,1 -	194,8	0		13.775
Finançament de les inversions (%)	49,6 -	65,9	-586		189.224
Cost del deute (%)	4,0 +	4,0	0		21.712
Solvència					
Capacitat d'autofinançament (%)	65,8 +	59,0	5		168
Autonomia fiscal (%)	61,9 +	54,8	4		591
Càrrega financera (%)	13,8 +	7,1	0		76
Nivell d'endeutament (%)	60,9 +	40,3	-7		897
Risc financer (%)	408,5 +	203,5	-204.763		7.133.534

Indicadors Pressupostaris	Fogars de la Selva	Província de Barcelona	Rànquing
Serveis prestats			
Pressió fiscal per habitant (€ / hab)	810,2 +	734,7	
Índex d'estalvi brut (%)	14,9 -	22,1	
Índex d'estalvi net (%)	2,9 -	13,2	
Rigidesa de la despesa (%)	44,1 +	38,2	
Inversió i finançament			
Inversió per habitant (€ / hab)	97,1 -	203,1	
Finançament de les inversions (%)	49,6 +	29,7	
Cost del deute (%)	4,0 +	3,1	
Solvència			
Capacitat d'autofinançament (%)	65,8 +	61,5	
Autonomia fiscal (%)	61,9 +	60,5	
Càrrega financera (%)	13,8 +	10,0	
Nivell d'endeutament (%)	60,9 +	49,9	
Risc financer (%)	408,5 +	225,6	



METODOLOGIA



Transparència Fiscal 2014

Pressupostos municipals Liquidats

01. CARACTERÍSTIQUES GENERALS

Les dades publicades fan referència als pressupostos liquidats consolidats d'aquelles entitats locals que han complert amb l'obligació d'informar de la seva liquidació de pressupostos al Ministeri d'Hisenda i Administracions Públiques.

A partir de l'exercici 2010, i d'acord a l'àmbit subjectiu de l'Ordre EHA / 3565/2008, les entitats públiques empresarials queden fora del pressupost consolidat. El Ministeri realitza la consolidació de cada entitat local mitjançant l'agregació de la informació pressupostària declarada per les unitats que la formen, eliminant les despeses i ingressos de les transferències internes produïdes.

Les dades pressupostàries es classifiquen tenint en compte, d'una banda, la naturalesa econòmica dels ingressos i de les despeses i, d'altra banda, les finalitats o objectius als quals es destinaran les despeses.

Els municipis amb menys de 5.000 habitants poden, acollint-se a la legislació vigent en cada moment, proporcionar informació pressupostària únicament a nivell d'article, a la classificació econòmica, i a nivell de grup de funció o d'àrea de despesa, en la classificació per programes, segons l'estructura pressupostària aplicable en cada exercici.

02. OBJECTIUS I INTERPRETACIÓ DE RESULTATS

L'objectiu d'aquest informe és proporcionar una visió global de la situació econòmica de les entitats locals (diputacions provincials, ajuntaments i els consells i cabildos insulars) a través d'una sèrie de dades absolutes, dades per càpita i indicadors.

A les taules comparatives es pot visualitzar l'entitat local consultada davant l'agrupació en què està inclosa, ja sigui per la grandària poblacional de l'entitat local o la província a la qual pertany.

Per dur a terme aquest informe cada municipi s'ha classificat en un dels següents grups de població:

- Municipis de menys de 5.000 habitants
- Municipis amb població entre 5.000 i 20.000 habitants
- Municipis amb població entre 20.000 i 50.000 habitants
- Municipis amb població entre 50.000 i 100.000 habitants
- Municipis amb població entre 100.000 i 500.000 habitants
- Municipis de 500.000 i més habitants

A cada fitxa es comparen les dades del municipi amb la seva província i amb el seu grup de població. Les dades mostrades per a cada grup de població, s'han calculat amb els valors dels municipis pertanyents a aquest grup de població.

En el rànquing es representa la dada del mínim i el màxim valor que pren la variable entre tots els municipis que estan en la respectiva agrupació. I dins d'ell es visualitza on es troben tant el municipi consultat com la seva respectiva agrupació.

És possible que apareixien dades negatives si, per exemple, l'entitat local ha hagut de tornar algun impost o taxa per considerar il·legal, o indemnitzacions per rescissions de contractes, o devolucions per transferències de capital que no s'han arribat a executar etc.

03. COMPOSICIÓ DELS INGRESSOS I DESPESES PER CLASSIFICACIÓ ECONÒMICA

Ingressos liquidats

Ingressos en operacions corrents

- C1. Impostos directes
- C2. Impostos indirectes
- C3. Taxes i altres ingressos
- C4. Transferències corrents
- C5. Ingressos patrimonials

Ingressos en operacions de capital

- C6. Alienació inversions reals
- C7. Transferències de capital

Ingressos en operacions financeres

- C8. Actius financers
- C9. Passius financers

Despeses liquidades

Despeses en operacions corrents

- C1. Despeses de personal
- C2. Despeses en béns corrents i serveis
- C3. Despeses financeres
- C4. Transferències corrents

Despeses en operacions de capital

- C6. Inversions reals
- C7. Transferències de capital

Despeses en operacions financeres

- C8. Actius financers
- C9. Passius financers



Transparència Fiscal 2014

Pressupostos municipals Liquidats

I. Ingressos liquidats: Són tots aquells ingressos ordinaris com els ingressos extraordinaris que s'utilitzen per finançar despesa d'una entitat local. L'Estat de liquidació del pressupost d'ingressos informa sobre com s'ha executat el pressupost d'ingressos d'una entitat local i, per tant, conté la informació necessària per conèixer quin ha estat l'import dels recursos que ha obtingut en un any l'entitat local i d'on procedeixen aquests recursos.

I.1. Ingressos en operacions corrents: Són aquells que de manera corrent, ordinària i habitual percep l'Administració Pública Local, i es caracteritzen per la possibilitat de ser predictibles.

Ingressos directes: Ingressos per les partides que graven l'obtenció d'una renda o la possessió d'un patrimoni en tant que reflecteixen directament la capacitat econòmica d'un individu.

Ingressos indirectes: Ingressos per les partides que sotmeten a tributació manifestacions mediàtiques o indirectes de la capacitat econòmica.

Taxes i altres ingressos: Ingressos per partides d'utilització privativa o aprofitament especial de domini públic en la prestació de serveis o realització d'activitats, sempre que no siguin de sol·licitud voluntària ni es prestin o realitzin pel sector privat.

Transferències corrents: Ingressos per les partides de les transferències que impliquen una distribució de renda per ser utilitzades en el finançament d'operacions corrents no concretes ni específiques realitzades pel beneficiari.

Ingressos patrimonials: Ingressos per les partides de les rendes obtingudes pel lloguer o cessió de patrimoni públic.

I.2. Ingressos en operacions de capital: Ingressos extraordinaris provinents de la venda de béns o transferències d'altres administracions.

Alienació d'inversions reals: Ingressos per les partides de les rendes adquirides per la venda de patrimoni públic.

Transferències de capital: Ingressos per les partides de les transferències que impliquen una distribució d'estalvi i patrimoni i que es concedeixen per a l'establiment de l'estructura bàsica, en el seu conjunt, l'ens beneficiari.

I.3. Ingressos en operacions financeres: Recullen tots aquells ingressos derivats d'operacions financeres.

Actius financers: Recull els ingressos procedents d'alienació de deute, accions i obligacions, reintegrament de préstecs, reintegrament de fiances i dipòsits.

Passius financers: Recull el finançament de les entitats locals procedent de l'emissió de deute, préstecs rebuts, dipòsits i fiances rebuts.

II. Despeses liquidades: Són el conjunt de costos a què ha de fer front l'entitat local per a l'exercici de les seves funcions. Les entitats locals tenen limitat el destí de les seves despeses, havent d'atendre les finalitats previstes en el seu pressupost anual que ha de ser aprovat pel Ple. Estan obligades a prestar determinats serveis en funció del nombre d'habitants, i en tot cas: enllumenat públic, cementiri, recollida de residus, neteja viària, abastament domiciliari d'aigua potable, clavegueram, accés als nuclis de població, pavimentació de les vies públiques i control d'aliments i begudes. La realització dels diferents despeses ha de respectar el pressupost i unes fases assenyalades en la llei.

II.1. Despeses en operacions corrents: Són tots aquells que són necessaris per a l'exercici de les seves competències.

Despeses de personal: Són les despeses que realitzen les entitats locals del personal al seu servei que inclouen tot tipus de retribucions fixes i variables i indemnitzacions, així com les cotitzacions obligatòries als diferents règims de Seguretat Social. També inclouen les prestacions socials, que comprenen tota classe de pensions i les despeses de naturalesa social realitzades en compliment d'acords i disposicions vigents.

Despeses en béns corrents i serveis: Despeses en béns i serveis necessaris per a l'exercici de les activitats de les entitats locals que no produeixen un increment del capital o del patrimoni públic.

Despeses financeres: Comprèn els interessos i altres despeses derivades de tot tipus d'operacions financeres concretes per l'Entitat o els seus organismes autònoms, així com les despeses d'emissió o formalització, modificació i cancel·lació de les mateixes.

Transferències corrents: Comprèn els crèdits per aportacions per part de l'entitat local o dels seus organismes autònoms, sense contrapartida directa dels agents perceptors, i amb destinació a finançar operacions corrents.

II.2. Despeses en operacions de capital: Despeses realitzades en adquisició, instal·lació i condicionament de béns duradors que, per la seva naturalesa, valor unitari o destinació, incrementen el patrimoni de l'entitat local.

Inversions reals: Despeses a realitzar directament per les entitats locals destinats a la creació d'infraestructures i a la creació o adquisició de béns de naturalesa inventariable necessaris per al funcionament dels serveis i aquelles altres despeses que tinguin caràcter amortitzable.



Transparència Fiscal 2014

Pressupostos municipals Liquidats

Transferències de capital: Aquelles transferències que impliquen una distribució d'estalvi i patrimoni i que es concedeixen per a l'establiment de l'estructura bàsica, en el seu conjunt, del ens beneficiari.

II.3. Despeses en operacions financeres: Recullen totes aquelles despeses derivades d'operacions financeres.

Actius financers: Despesa que realitzen les entitats locals en l'adquisició d'actius financers (adquisició de títols valors, concessió de préstecs ...) tant de l'interior com de l'exterior, sigui quina sigui la forma d'instrumentació, amb venciment a curt, mitjà i llarg termini, incloent-hi els avançaments de pagues i altres préstecs al personal, consignant igualment en aquest capítol la constitució de dipòsits i fiances que els siguin exigides a les entitats locals.

Passius financers: Despesa que realitzen les entitats locals destinat a l'amortització de passius financers (préstecs i crèdits). Així mateix, aquest capítol és el destinat per recollir les previsions per a la devolució dels dipòsits i fiances que s'hagin constituït a favor de l'entitat local.

04. COMPOSICIÓ DE LES DESPESES PER CLASSIFICACIÓ PROGRAMA

La classificació per programes del pressupost de despeses informa sobre la finalitat dels crèdits que s'han pressupostat i els objectius que amb ells es proposi aconseguir, sent la principal classificació dels crèdits pressupostaris.

Àrea de despesa 0: "**Deute públic**". Comprèn les despeses d'interessos i amortització del deute públic i altres operacions financeres de naturalesa anàloga, amb exclusió de les despeses que ocasioni la formalització de les mateixes.

Àrea de despesa 1: "**Serveis públics bàsics**". Inclou totes les despeses originades pels serveis públics bàsics que, amb caràcter obligatori, han de prestar els municipis. En aquesta àrea s'inclouen les quatre polítiques de despesa bàsiques: seguretat i mobilitat ciutadana, habitatge i urbanisme, benestar comunitari i medi ambient.

Àrea de despesa 2: "**Actuacions de protecció i promoció social**". Inclou actuacions de protecció i promoció social, per tant, s'inclouen totes aquelles despeses i transferències que constitueixen el règim de previsió; pensions de funcionaris, atencions de caràcter benèfic-assistencial; atencions a grups amb necessitats especials, com joves, majors, minusvàlids físics i gent gran; mesures de foment de l'ocupació.

Àrea de despesa 3: "**Producció de béns públics de caràcter preferent**". Comprèn totes les despeses que realitzi l'entitat local en relació amb la sanitat, educació, cultura, amb l'oci i el temps lliure, esport, i, en general, tots aquells tendents a l'elevació o millora de la qualitat de vida.

Àrea de despesa 4: "**Actuacions de caràcter econòmic**". S'integren en aquesta àrea les despeses d'activitats, serveis i transferències que tendeixen a desenvolupar el potencial dels diferents sectors de l'activitat econòmica. S'inclouran també les despeses en infraestructures bàsiques i de transports; infraestructures agràries; comunicacions; investigació, desenvolupament i innovació.

Àrea de despesa 9: "**Actuacions de caràcter general**". S'inclouen en aquesta àrea les despeses relatives a activitats que afectin, amb caràcter general, a l'entitat local, i que consisteixin en l'exercici de funcions de govern o de suport administratiu i de suport lògic i tècnic a tota l'organització. Recollirà les despeses generals de l'entitat, que no puguin ser imputats ni aplicats directament a una altra àrea de les previstes en aquesta classificació per programes.

En aquest informe mostrem les següents àrees i grups de despesa per programes:

- Deute Públic
- Seguretat i mobilitat ciutadana
- Habitatge i urbanisme
- Benestar comunitari i medi ambient
- Protecció i promoció social
- Sanitat
- Educació
- Cultura
- Esport
- Actuacions de caràcter econòmic
- Actuacions de caràcter general



05. INDICADORS PRESSUPOSTARIS

Estalvi brut: Ingressos corrents (C1 + C2 + C3 + C4 + C5) - Despeses corrents (C1 + C2 + C3 + C4)

Deute viu: Deutes amb caixes i bancs a 31 de desembre, relatives a crèdits financers, valors de renda fixa, préstecs, crèdits transferits a tercers, excloent el deute comercial.

Estalvi net: Ingressos corrents (C1 + C2 + C3 + C4 + C5) - (Despeses corrents (C1 + C2 + C3 + C4) + Despeses en passius financers (C9)).

L'estalvi net té per objecte valorar la capacitat que tindria l'entitat local per fer front a les futures obligacions que pogués contraure per noves operacions d'endeutament a partir de l'excedent generat en el resultat d'operacions corrents o ordinàries, sense considerar els costos financers.

Pressió fiscal per habitant:
$$\frac{\text{Ingressos fiscals (C1 + C2 + C3)}}{\text{Població}}$$

La pressió fiscal per habitant mesura l'esforç impositiu realitzat per cada habitant en el pagament dels seus impostos municipals, és a dir, la mitjana que cada habitant paga per fer front als impostos del seu ajuntament.

Índex d'estalvi brut:
$$\frac{\text{Ingressos corrents (C1 + C2 + C3 + C4 + C5) - Despeses corrents (C1 + C2 + C3 + C4)}}{\text{Ingressos corrents (C1 + C2 + C3 + C4 + C5)}} \times 100$$

L'índex de l'estalvi brut representa el percentatge que suposa l'estalvi brut de l'Entitat en relació amb el total d'ingressos per operacions corrents, és a dir, el percentatge d'ingressos corrents que s'aconsegueix estalviar.

Índex d'estalvi net:
$$\frac{\text{Estalvi net}}{\text{Ingressos corrents (C1 + C2 + C3 + C4 + C5)}} \times 100$$

L'índex d'estalvi net és el percentatge d'ingressos corrents disponible per finançar la despesa de capital.

Rigidesa de la despesa:
$$\frac{\text{Despeses de personal (C1) + Despeses financeres (C3)}}{\text{Despeses corrents (C1 + C2 + C3 + C4)}} \times 100$$

La rigidesa de la despesa mesura el pes que tenen, dins de les despeses corrents, aquelles despeses sobre els quals les entitats normalment té més obligació de fer front i sobre la reducció és més difícil actuar sense prendre mesures de major calat. Per tant, es tracta de costos habitualment fixos vinculats directament al funcionament dels serveis sobre els quals hi ha un alt nivell de compromís i que són poc susceptibles de reducció.

Inversió per habitant:
$$\frac{\text{Despeses de capital (C6 + C7)}}{\text{Població}}$$

La inversió per habitant mostra la inversió en operacions de capital realitzada per habitant.

Finançament de les inversions:
$$\frac{\text{Ingressos de capital (C6 + C7)}}{\text{Despeses de capital (C6 + C7)}} \times 100$$

El finançament de les inversions és un indicador de l'import de les despeses en operacions de capital que es financen amb els ingressos procedents d'aquest mateix tipus d'operacions.

Cost del deute:
$$\frac{\text{Despeses financeres (C3)}}{\text{Deute viu}} \times 100$$

El cost del deute mostra el percentatge que suposen les despeses financeres ocasionades per l'endeutament amb relació al volum total de deute.

Capacitat d'autofinançament:
$$\frac{\text{Ingressos fiscals (C1 + C2 + C3)}}{\text{Ingressos corrents (C1 + C2 + C3 + C4 + C5)}} \times 100$$

La capacitat d'autofinançament mesura el percentatge que suposen els ingressos fiscals respecte dels ingressos corrents.



Transparència Fiscal 2014

Pressupostos municipals Liquidats

Autonomia fiscal:
$$\frac{\text{Ingressos fiscals (C1 + C2 + C3) + Ingressos patrimonials (C5)}}{\text{Ingressos totals (C1 + C2 + C3 + C4 + C5 + C6 + C7 + C8 + C9)}} \times 100$$

L'autonomia fiscal mostra quin percentatge dels ingressos no depenen d'injeccions de liquiditat d'altres ens externs.

Càrrega financera:
$$\frac{\text{Despeses financeres (C3) + Passius financers (C9)}}{\text{Despeses totals (C1 + C2 + C3 + C4 + C6 + C7 + C8 + C9)}} \times 100$$

La càrrega financera mostra quin percentatge representen les despeses per préstecs financers sobre el total de despeses.

Nivell d'endeutament:
$$\frac{\text{Deute viu}}{\text{Ingressos corrents (C1 + C2 + C3 + C4 + C5)}} \times 100$$

El nivell d'endeutament mesura la necessitat de finançament extern per poder fer front a les seves despeses, un cop utilitzats els recursos tributaris i les subvencions i transferències.

Risc financer:
$$\frac{\text{Deute viu}}{\text{Estalvi brut}} \times 100$$

El risc financer és la relació entre l'endeutament a mitjà i llarg termini i l'estalvi brut per superar les dificultats expressades en el seu nivell d'endeutament.

Dades molt propers a zero, tant positius com negatius, representen un risc financer baix i com més allunyats del zero estiguin, major serà el seu risc financer.