

Fogars de la Selva

1.448 habitants

00. Resultat de l'exercici

Saldos (€)

Ingressos - Despeses	30.178
Estalvi brut: (Ingressos - Despeses)Corrents	617.616
(Ingressos - Despeses) no financers	254.210
Deute viu	363.607
Estalvi net	393.585

Situació del compliment de l'Ajuntament

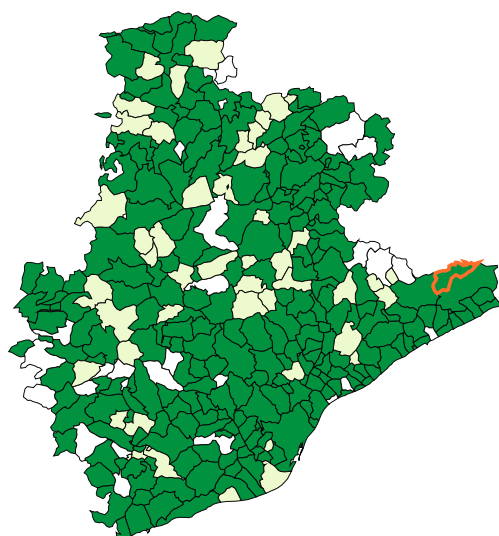
	No	Sí
Compliment objectiu establert pressupostària criteris SEC	<input type="checkbox"/>	<input checked="" type="checkbox"/>
Compliment Regla de la Despesa	<input type="checkbox"/>	<input checked="" type="checkbox"/>

01. Ingressos i Despeses segons classificació econòmica

Ingressos liquidats	2.666.236 €
Ingressos en operacions corrents	2.380.004 89,3%
C1. Impostos directes	1.225.603 46,0%
C2. Impostos indirectes	22.160 0,8%
C3. Taxes i altres ingressos	398.837 15,0%
C4. Transferències corrents	733.396 27,5%
C5. Ingressos patrimonials	9 0,0%
Ingressos en operacions de capital	286.232 10,7%
C6. Alienació inversions reals	0 0,0%
C7. Transferències de capital	286.232 10,7%
Ingressos en operacions financeres	0 0,0%
C8. Actius financers	0 0,0%
C9. Passius financers	0 0,0%

Despeses liquidades	2.636.058 €
Despeses en operacions corrents	1.762.388 66,9%
C1. Despeses de personal	804.699 30,5%
C2. Despeses en béns i serveis	676.720 25,7%
C3. Despeses financeres	4.282 0,2%
C4. Transferències corrents	276.687 10,5%
Despeses en operacions de capital	649.639 24,6%
C6. Inversions reals	649.639 24,6%
C7. Transferències de capital	0 0,0%
Despeses en operacions financeres	224.031 8,5%
C8. Actius financers	0 0,0%
C9. Passius financers	224.031 8,5%

(Ingressos - Despeses) € per municipi

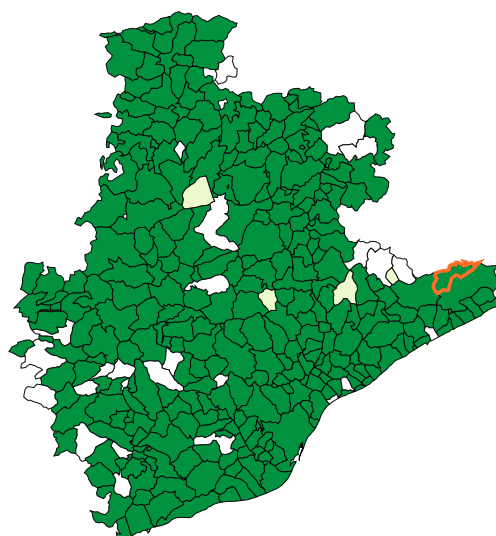


Municipi de Fogars de la Selva

30.178€

■ més ingres. que desp. (238)
 ■ mateixos ingres. que desp. (0)
 ■ més desp. que ingres. (47)
 □ Sense dada (26)

(Ingressos - Despeses) corrents € per municipi



Municipi de Fogars de la Selva































617.616€

■ més ingres. que desp. (281)
 ■ mateixos ingres. que desp. (0)
 ■ més desp. que ingres. (4)
 □ Sense dada (26)

Fogars de la Selva

1.448 habitants

02. Ingressos i Despeses per habitant segons classificació econòmica

Ingressos i Despeses per habitant (€ / hab)	Fogars de la Selva	Municipis d'Espanya de menys de 5.000 hab	Min	Rànquing	Max
Ingressos	1.841	1.206	372		16.861
Ingressos en operacions corrents	1.644	1.052	341		16.705
C1. Impostos directes	846	402	38		10.694
C2. Impostos indirectes	15	20	-73		6.497
C3. Taxes i altres ingressos	275	189	-78		3.865
C4. Transferències corrents	506	405	0		8.437
C5. Ingressos patrimonials	0	37	-26		9.354
Ingressos en operacions de capital	198	133	-180		8.057
C6. Alienació inversions reals	0	5	-70		1.155
C7. Transferències de capital	198	128	-180		8.057
Ingressos en operacions financeres	0	21	-31		8.728
C8. Actius financers	0	1	0		8.728
C9. Passius financers	0	20	-31		7.355
Despeses	1.820	1.101	312		22.356
Despeses en operacions corrents	1.217	835	280		9.611
C1. Despeses de personal	556	364	0		2.979
C2. Despeses en béns corrents i serveis	467	402	60		7.953
C3. Despeses financeres	3	6	0		808
C4. Transferències corrents	191	63	0		7.760
Despeses en operacions de capital	449	213	0		13.389
C5. Inversions reals	449	209	0		13.389
C6. Transferències de capital	0	4	-5		3.241
Despeses en operacions financeres	155	52	0		8.999
C7. Actius financers	0	3	0		8.621
C8. Passius financers	155	49	0		8.999
Ingressos - Despeses	21	105	-7.481		11.663
Estalvi brut: (Ingressos - Despeses) Corrents	427	217	-1.826		14.190
(Ingressos - Despeses) no financers	176	137	-7.481		11.663
Deute viu	251	263	0		8.654
Estalvi net	272	168	-8.553		14.190

Fogars de la Selva

1.448 habitants

Ingressos i Despeses per habitant (€ / hab)	Fogars de la Selva	Província de Barcelona	Rànquing	
			Min	Max
Ingressos	1.841	1.340	788	13.114
Ingressos en operacions corrents	1.644	1.243	746	8.231
C1. Impostos directes	846	555	147	4.851
C2. Impostos indirectes	15	32	-2	318
C3. Taxes i altres ingressos	275	194	19	1.605
C4. Transferències corrents	506	445	239	4.009
C5. Ingressos patrimonials	0	16	0	2.093
Ingressos en operacions de capital	198	35	-129	8.057
C6. Alienació inversions reals	0	12	0	66
C7. Transferències de capital	198	23	-129	8.057
Ingressos en operacions financeres	0	62	0	1.575
C8. Actius financers	0	2	0	286
C9. Passius financers	0	60	0	1.289
Despeses	1.820	1.264	681	12.204
Despeses en operacions corrents	1.217	1.001	568	5.097
C1. Despeses de personal	556	361	0	1.405
C2. Despeses en béns corrents i serveis	467	404	181	3.798
C3. Despeses financeres	3	9	0	205
C4. Transferències corrents	191	228	4	856
Despeses en operacions de capital	449	164	5	8.654
C5. Inversions reals	449	143	5	8.654
C6. Transferències de capital	0	20	0	297
Despeses en operacions financeres	155	100	0	1.443
C7. Actius financers	0	7	0	312
C8. Passius financers	155	92	0	1.443
Ingressos - Despeses	21	76	-1.134	1.586
Estalvi brut: (Ingressos - Despeses) Corrents	427	242	-66	3.134
(Ingressos - Despeses) no financers	176	114	-458	1.449
Deute viu	251	438	0	3.953
Estalvi net	272	150	-1.190	2.193

Fogars de la Selva
1.448 habitants

03. Evolució d'Ingressos i Despeses segons classificació econòmica

Evolució d'Ingressos i Despeses (€)	2015	2016	2017	% Variació últim any
Ingressos	2.333.462	2.779.105	2.666.236	-4,1
Ingressos en operacions corrents	2.216.473	2.045.664	2.380.004	16,3
C1. Impostos directes	980.236	913.189	1.225.603	34,2
C2. Impostos indirectes	13.767	25.552	22.160	-13,3
C3. Taxes i altres ingressos	552.274	362.757	398.837	9,9
C4. Transferències corrents	670.106	744.119	733.396	-1,4
C5. Ingressos patrimonials	90	46	9	-79,6
Ingressos en operacions de capital	116.988	733.441	286.232	-61,0
C6. Alienació inversions reals	0	0	0	-
C7. Transferències de capital	116.988	733.441	286.232	-61,0
Ingressos en operacions financeres	0	0	0	-
C8. Actius financers	0	0	0	-
C9. Passius financers	0	0	0	-
Despeses	2.127.487	2.723.639	2.636.058	-3,2
Despeses en operacions corrents	1.675.038	1.672.837	1.762.388	5,4
C1. Despeses de personal	754.823	723.161	804.699	11,3
C2. Despeses en béns corrents i serveis	645.320	640.547	676.720	5,6
C3. Despeses financeres	35.358	32.594	4.282	-86,9
C4. Transferències corrents	239.537	276.535	276.687	0,1
Despeses en operacions de capital	214.258	811.561	649.639	-20,0
C5. Inversions reals	214.258	811.561	649.639	-20,0
C6. Transferències de capital	0	0	0	-
Despeses en operacions financeres	238.191	239.241	224.031	-6,4
C7. Actius financers	0	0	0	-
C8. Passius financers	238.191	239.241	224.031	-6,4
Ingressos - Despeses	205.975	55.465	30.178	-45,6
Estalvi brut: (Ingressos - Despeses)Corrents	541.435	372.827	617.616	65,7
(Ingressos - Despeses) no financers	444.166	294.707	254.210	-13,7
Deute viu	801.000	566.150	363.607	-35,8
Estalvi net	303.245	133.586	393.585	194,6

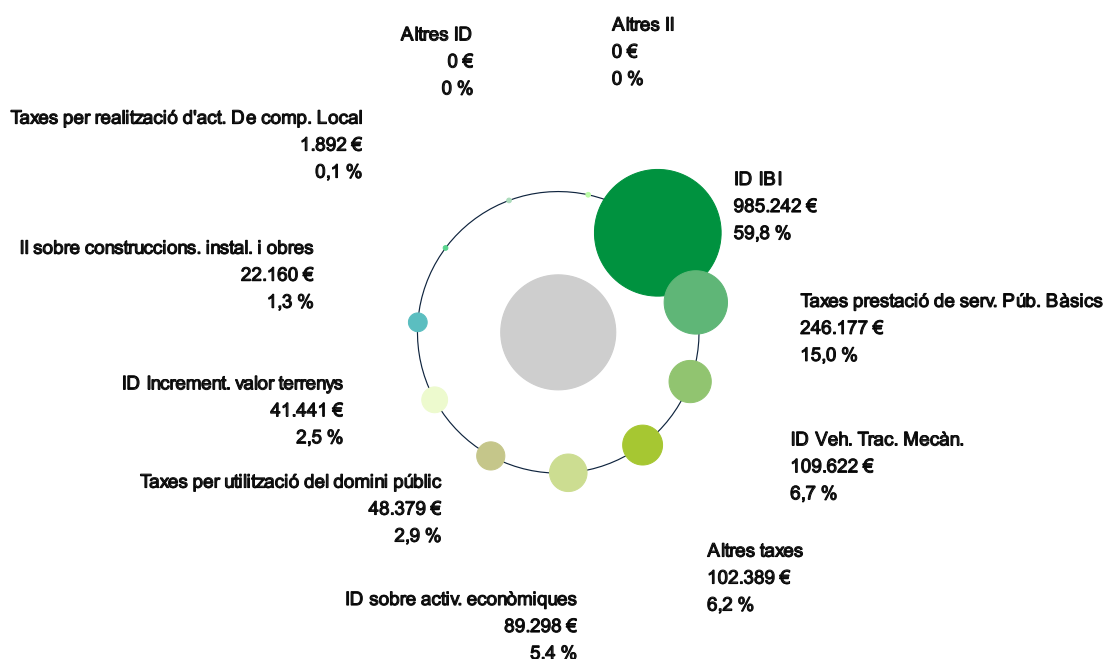
Fogars de la Selva

1.448 habitants

04. Origen dels ingressos fiscals (Capítols C1, C2, i C3 dels ingressos)

Distribució dels ingressos fiscals

1.646.599 €



Ingressos fiscals per habitant (€ / hab)

	Fogars de la Selva	Municipis d'Espanya de menys de 5.000 hab	Rànquing		Provincia de Barcelona	Rànquing	
			Min	Max		Min	Max
Impostos Directes	846	402	38	10.694	555	147	4.851
Impost sobre Béns Immobles	680	300	21	8.137	352,3	87	1.418
Imp. Sobre Vehicles de Trac. Mecàn.	76	56	0	4.320	49,8	35	4.320
Imp. Sobre Incre. del Valor de Terrenys	29	15	-31	1.105	88,5	0	359
Imp. Sobre les Activitats Econòmiques	62	32	-226	3.178	48,9	1	346
Altres Impostos Directes	0	0	0	47	15,8	0	62
Impostos Indirectes	15	20	-73	6.497	32	-2	318
Imp. Sobre construc., Instal·lac. i obres	15	16	-73	6.497	18,0	-2	318
Altres Impostos Indirectes	0	3	-6	1.043	14,2	0	26
Taxes i altres ingressos	275	189	-78	3.865	194	19	1.605
Taxes per prestació serv. Púb. Bàsica.	170	89	0	1.296	45,7	0	690
Taxes per realitz. de act. de comp. Local	1	8	-10	2.114	16,5	0	175
Taxes per utilització del domini públic	33	26	-195	1.531	44,1	1	360
Altres taxes	71	66	-44	3.040	88,0	0	1.464

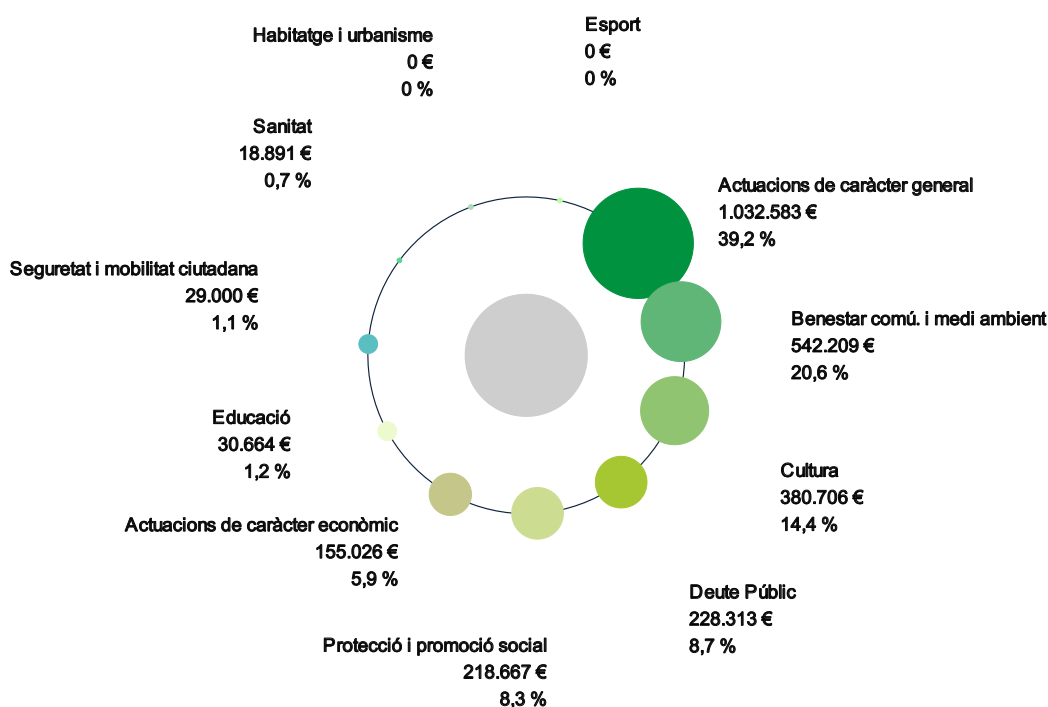
Fogars de la Selva

1.448 habitants

05. Destinació de la Despesa

Distribució de la despesa

2.636.058 €



Despeses per habitant (€ / hab)

	Fogars de la Selva	Municipis d'Espanya de menys de 5.000 hab	Rànquing		Provincia de Barcelona	Rànquing	
			Min	Max		Min	Max
Deute Públic	158	53	0	9.539	99,5	0	1.325
Seguretat i mobilitat ciutadana	20	28	0	2.431	113,8	0	250
Habitatge i urbanisme	0	110	0	10.353	146,9	0	9.202
Benestar comunitari i medi ambient	374	182	0	4.380	205,2	31	2.981
Protecció i promoció social	151	119	0	7.787	141,1	0	375
Sanitat	13	9	0	4.125	14,3	0	1.362
Educació	21	43	0	2.244	89,2	0	232
Cultura	263	93	0	4.279	72,0	0	931
Esport	0	45	0	3.874	38,1	0	2.339
Actuacions de caràcter econòmic	107	78	0	9.332	98,2	0	3.834
Actuacions de caràcter general	713	341	0	9.689	246,1	97	3.168

Fogars de la Selva

1.448 habitants

06. Indicadors pressupostaris

Indicadors Pressupostaris	Fogars de la Selva	Municipis d'Espanya de menys de 5.000 hab	Rànquing	
			Min	Max
Serveis prestats				
Pressió fiscal per habitant (€ / hab)	1.137,2	610,5	96	10.886
Índex d'estalvi brut (%)	26,0	20,6	-178	87
Índex d'estalvi net (%)	16,5	15,9	-421	86
Rigidesa de la despesa (%)	45,9	44,3	0	85
Inversió i finançament				
Inversió per habitant (€ / hab)	448,7	213,4	0	13.389
Finançament de les inversions (%)	44,1	62,4	-141	19.708
Cost del deute (%)	1,2	2,3	-20	40.397
Solvència				
Capacitat d'autofinançament (%)	69,2	58,0	4	95
Autonomia fiscal (%)	61,8	53,7	5	98
Càrrega financera (%)	8,7	5,0	0	90
Nivell d'endeutament (%)	15,3	25,0	0	711
Risc financer (%)	58,9	121,0	-29.045	55.434
Liquiditat				
Període mitjà de pagament a proveïdors (dies posteriors a 30)	-4	12	-30	993

Indicadors Pressupostaris	Fogars de la Selva	Província de Barcelona	Rànquing	
			Min	Max
Serveis prestats				
Pressió fiscal per habitant (€ / hab)	1.137,2	781,7	293	5.194
Índex d'estalvi brut (%)	26,0	19,5	-5	48
Índex d'estalvi net (%)	16,5	12,0	-64	48
Rigidesa de la despesa (%)	45,9	36,9	0	67
Inversió i finançament				
Inversió per habitant (€ / hab)	448,7	163,6	5	8.654
Finançament de les inversions (%)	44,1	21,6	-100	1.474
Cost del deute (%)	1,2	1,9	0	21.622
Solvència				
Capacitat d'autofinançament (%)	69,2	62,9	13	85
Autonomia fiscal (%)	61,8	59,5	5	81
Càrrega financera (%)	8,7	8,0	0	44
Nivell d'endeutament (%)	15,3	35,9	0	154
Risc financer (%)	58,9	184,2	0	1.028
Liquiditat				
Període mitjà de pagament a proveïdors (dies posteriors a 30)	-4	0	-22	273



METODOLOGIA

01. CARACTERÍSTIQUES GENERALS

Les dades publicades fan referència als pressupostos liquidats consolidats d'aquelles entitats locals que han complert amb l'obligació d'informar de la seva liquidació de pressupostos al Ministeri d'Hisenda i Administracions Públiques.

A partir de l'exercici 2010, i d'acord a l'àmbit subjectiu de l'Ordre EHA / 3565/2008, les entitats públiques empresarials queden fora del pressupost consolidat. El Ministeri realitza la consolidació de cada entitat local mitjançant l'agregació de la informació pressupostària declarada per les unitats que la formen, eliminant les despeses i ingressos de les transferències internes produïdes.

Les dades pressupostàries es classifiquen tenint en compte, d'una banda, la naturalesa econòmica dels ingressos i de les despeses i, d'altra banda, les finalitats o objectius als quals es destinaran les despeses.

Els municipis amb menys de 5.000 habitants poden, acollint-se a la legislació vigent en cada moment, proporcionar informació pressupostària únicament a nivell d'article, a la classificació econòmica, i a nivell de grup de funció o d'àrea de despesa, en la classificació per programes, segons l'estructura pressupostària aplicable en cada exercici.

02. OBJECTIUS I INTERPRETACIÓ DE RESULTATS

L'objectiu d'aquest informe és proporcionar una visió global de la situació econòmica de les entitats locals (Diputacions provincials, Ajuntaments i els Consells i Cabildos Insulars) a través d'una sèrie de dades absolutes, dades per càpita i indicadors.

A les taules comparatives es pot visualitzar l'entitat local consultada enfront de l'agrupació en la qual està inclosa, ja sigui per la grandària poblacional de l'entitat local o la província a la qual pertany.

Per dur a terme aquest informe cada municipi d'Espanya s'ha classificat en un dels següents grups de població:

- Municipis de menys de 5.000 habitants
- Municipis amb població entre 5.000 i 20.000 habitants
- Municipis amb població entre 20.000 i 50.000 habitants
- Municipis amb població entre 50.000 i 100.000 habitants
- Municipis amb població entre 100.000 i 500.000 habitants
- Municipis de 500.000 i més habitants

A cada fitxa es comparen les dades del municipi amb la seva província i amb el seu grup de població. Les dades mostrades per a cada grup de població, s'han calculat amb els valors dels municipis pertanyents a aquest grup de població.

En el rànquing es representa la dada del mínim i el màxim valor que pren la variable entre tots els municipis que estan en la respectiva agrupació. I dins d'ell es visualitza on es troben tant el municipi consultat com la seva respectiva agrupació.

És possible que apareixien dades negatives si, per exemple, l'entitat local ha hagut de tornar algun impost o taxa per considerar il·legal, o indemnitzacions per rescissions de contractes, o devolucions per transferències de capital que no s'han arribat a executar etc.

03. COMPOSICIÓ DELS INGRESSOS I DESPESES PER CLASSIFICACIÓ ECONÒMICA

Ingressos liquidats

Ingressos en operacions corrents

- C1. Impostos directes
- C2. Impostos indirectes
- C3. Taxes i altres ingressos
- C4. Transferències corrents
- C5. Ingressos patrimonials

Ingressos en operacions de capital

- C6. Alienació inversions reals
- C7. Transferències de capital

Ingressos en operacions financeres

- C8. Actius financers
- C9. Passius financers

Despeses liquidades

Despeses en operacions corrents

- C1. Despeses de personal
- C2. Despeses en béns corrents i serveis
- C3. Despeses financeres
- C4. Transferències corrents

Despeses en operacions de capital

- C6. Inversions reals
- C7. Transferències de capital

Despeses en operacions financeres

- C8. Actius financers
- C9. Passius financers



I. Ingressos liquidats: Són tots aquells ingressos ordinaris com els ingressos extraordinaris que s'utilitzen per finançar despesa d'una entitat local. L'Estat de liquidació del pressupost d'ingressos informa sobre com s'ha executat el pressupost d'ingressos d'una entitat local i, per tant, conté la informació necessària per conèixer quin ha estat l'import dels recursos que ha obtingut en un any l'entitat local i d'on procedeixen aquests recursos.

I.1. Ingressos en operacions corrents: Són aquells que de manera corrent, ordinària i habitual percep l'Administració Pública Local, i es caracteritzen per la possibilitat de ser predictibles.

Ingressos directes: Ingressos per les partides que graven l'obtenció d'una renda o la possessió d'un patrimoni en tant que reflecteixen directament la capacitat econòmica d'un individu.

Ingressos indirectes: Ingressos per les partides que sotmeten a tributació manifestacions mediàtiques o indirectes de la capacitat econòmica.

Taxes i altres ingressos: Ingressos per partides d'utilització privativa o aprofitament especial de domini públic en la prestació de serveis o realització d'activitats, sempre que no siguin de sol·licitud voluntària ni es prestin o realitzin pel sector privat.

Transferències corrents: Ingressos per les partides de les transferències que impliquen una distribució de renda per ser utilitzades en el finançament d'operacions corrents no concretes ni específiques realitzades pel beneficiari.

Ingressos patrimonials: Ingressos per les partides de les rendes obtingudes pel lloguer o cessió de patrimoni públic.

I.2. Ingressos en operacions de capital: Ingressos extraordinaris provinents de la venda de béns o transferències d'altres administracions.

Alienació d'inversions reals: Ingressos per les partides de les rendes adquirides per la venda de patrimoni públic.

Transferències de capital: Ingressos per les partides de les transferències que impliquen una distribució d'estalvi i patrimoni i que es concedeixen per a l'establiment de l'estructura bàsica, en el seu conjunt, l'ens beneficiari.

I.3. Ingressos en operacions financeres: Recullen tots aquells ingressos derivats d'operacions financeres.

Actius financers: Recull els ingressos procedents d'alienació de deute, accions i obligacions, reintegrament de préstecs, reintegrament de fiances i dipòsits.

Passius financers: Recull el finançament de les entitats locals procedent de l'emissió de deute, préstecs rebuts, dipòsits i fiances rebuts.

II. Despeses liquidades: Són el conjunt de costos a què ha de fer front l'entitat local per a l'exercici de les seves funcions. Les entitats locals tenen limitat el destí de les seves despeses, havent d'atendre les finalitats previstes en el seu pressupost anual que ha de ser aprovat pel Ple. Estan obligades a prestar determinats serveis en funció del nombre d'habitants, i en tot cas: enllumenat públic, cementiri, recollida de residus, neteja viària, abastament domiciliari d'aigua potable, clavegueram, accés als nuclis de població, pavimentació de les vies públiques i control d'aliments i begudes. La realització de les diferents despeses ha de respectar el pressupost i unes fases assenyalades en la llei.

II.1. Despeses en operacions corrents: Són totes aquelles que són necessàries per a l'exercici de les seves competències.

Despeses de personal: Són les despeses que realitzen les entitats locals del personal al seu servei que inclouen tot tipus de retribucions fixes i variables i indemnitzacions, així com les cotitzacions obligatòries als diferents règims de Seguretat Social. També inclouen les prestacions socials, que comprenen tota classe de pensions i les despeses de naturalesa social realitzades en compliment d'acords i disposicions vigents.

Despeses en béns corrents i serveis: Despeses en béns i serveis necessaris per a l'exercici de les activitats de les entitats locals que no produeixen un increment del capital o del patrimoni públic.

Despeses financeres: Comprèn els interessos i altres despeses derivades de tot tipus d'operacions financeres concretes per l'Entitat o els seus organismes autònoms, així com les despeses d'emissió o formalització, modificació i cancel·lació d'aquestes.

Transferències corrents: Comprèn els crèdits per aportacions per part de l'entitat local o dels seus organismes autònoms, sense contrapartida directa dels agents perceptors, i amb destinació a finançar operacions corrents.

II.2. Despeses en operacions de capital: Despeses realitzades en adquisició, instal·lació i condicionament de béns duradors que, per la seva naturalesa, valor unitari o destinació, incrementen el patrimoni de l'entitat local.

Inversions reals: Despeses a realitzar directament per les entitats locals destinats a la creació d'infraestructures i a la creació o adquisició de béns de naturalesa inventariable necessaris per al funcionament dels serveis i aquelles altres despeses que tinguin caràcter amortitzable.

Transferències de capital: Aquelles transferències que impliquen una distribució d'estalvi i patrimoni i que es concedeixen per a l'establiment de l'estructura bàsica, en el seu conjunt, del ens beneficiari.

II.3. Despeses en operacions financeres: Recullen totes aquelles despeses derivades d'operacions financeres.

Actius financers: Despesa que realitzen les entitats locals en l'adquisició d'actius financers (adquisició de títols valors, concessió de préstecs ...) tant de l'interior com de l'exterior, sigui quina sigui la forma d'instrumentació, amb venciment a curt, mitjà i llarg termini, incloent-hi els avançaments de pagues i altres préstecs al personal, consignant igualment en aquest capítol la constitució de dipòsits i fiances que els siguin exigides a les entitats locals.

Passius financers: Despesa que realitzen les entitats locals destinat a l'amortització de passius financers (préstecs i crèdits). Així mateix, aquest capítol és el destinat per recollir les previsions per a la devolució dels dipòsits i fiances que s'hagin constituït a favor de l'entitat local.

04. COMPOSICIÓ DE LES DESPESES PER CLASSIFICACIÓ PROGRAMA

La classificació per programes del pressupost de despeses informa sobre la finalitat dels crèdits que s'han pressupostat i els objectius que amb ells es proposi aconseguir, sent la principal classificació dels crèdits pressupostaris.

Àrea de despesa 0: "**Deute públic**". Comprèn les despeses d'interessos i amortització del deute públic i altres operacions financeres de naturalesa anàloga, amb exclusió de les despeses que ocasioni la formalització de les mateixes.

Àrea de despesa 1: "**Serveis públics bàsics**". Inclou totes les despeses originades pels serveis públics bàsics que, amb caràcter obligatori, han de prestar els municipis. En aquesta àrea s'inclouen les quatre polítiques de despesa bàsiques: seguretat i mobilitat ciutadana, habitatge i urbanisme, benestar comunitari i medi ambient.

Àrea de despesa 2: "**Actuacions de protecció i promoció social**". Inclou actuacions de protecció i promoció social, per tant, s'inclouen totes aquelles despeses i transferències que constitueixen el règim de previsió; pensions de funcionaris, atencions de caràcter benèfic-assistencial; atencions a grups amb necessitats especials, com joves, majors, minusvàlids físics i gent gran; mesures de foment de l'ocupació.

Àrea de despesa 3: "**Producció de béns públics de caràcter preferent**". Comprèn totes les despeses que realitzi l'entitat local en relació amb la sanitat, educació, cultura, amb l'oci i el temps lliure, esport, i, en general, tots aquells tendents a l'elevació o millora de la qualitat de vida.

Àrea de despesa 4: "**Actuacions de caràcter econòmic**". S'integren en aquesta àrea les despeses d'activitats, serveis i transferències que tendeixen a desenvolupar el potencial dels diferents sectors de l'activitat econòmica. S'inclouran també les despeses en infraestructures bàsiques i de transports; infraestructures agràries; comunicacions; investigació, desenvolupament i innovació.

Àrea de despesa 9: "**Actuacions de caràcter general**". S'inclouen en aquesta àrea les despeses relatives a activitats que afectin, amb caràcter general, a l'entitat local, i que consisteixin en l'exercici de funcions de govern o de suport administratiu i de suport lògic i tècnic a tota l'organització. Recollirà les despeses generals de l'entitat, que no puguin ser imputats ni aplicats directament a una altra àrea de les previstes en aquesta classificació per programes.

En aquest informe mostrem les següents àrees i grups de despesa per programes:

- Deute Públic
- Seguretat i mobilitat ciutadana
- Habitatge i urbanisme
- Benestar comunitari i medi ambient
- Protecció i promoció social
- Sanitat
- Educació
- Cultura
- Esport
- Actuacions de caràcter econòmic
- Actuacions de caràcter general

05. INDICADORS PRESSUPOSTARIS

Estalvi brut: Ingressos corrents (C1 + C2 + C3 + C4 + C5) - Despeses corrents (C1 + C2 + C3 + C4)

Deute viu: Deutes amb caixes i bancs a 31 de desembre, relatives a crèdits financers, valors de renda fixa, préstecs, crèdits transferits a tercers, excloent el deute comercial.

Estalvi net: Ingressos corrents (C1 + C2 + C3 + C4 + C5) - (Despeses corrents (C1 + C2 + C3 + C4) + Despeses en passius financers (C9)).

L'estalvi net té per objecte valorar la capacitat que tindria l'entitat local per fer front a les futures obligacions que pogués contraure per noves operacions d'endeutament a partir de l'excedent generat en el resultat d'operacions corrents o ordinàries, sense considerar els costos financers.

Pressió fiscal per habitant:
$$\frac{\text{Ingressos fiscals (C1 + C2 + C3)}}{\text{Població}}$$

La pressió fiscal per habitant mesura l'esforç impositiu realitzat per cada habitant en el pagament dels seus impostos municipals, és a dir, la mitjana que cada habitant paga per fer front als impostos del seu ajuntament.

Índex d'estalvi brut:
$$\frac{\text{Ingressos corrents (C1 + C2 + C3 + C4 + C5)} - \text{Despeses corrents (C1 + C2 + C3 + C4)}}{\text{Ingressos corrents (C1 + C2 + C3 + C4 + C5)}} \times 100$$

L'índex de l'estalvi brut representa el percentatge que suposa l'estalvi brut de l'Entitat en relació amb el total d'ingressos per operacions corrents, és a dir, el percentatge d'ingressos corrents que s'aconsegueix estalviar.

Índex d'estalvi net:
$$\frac{\text{Estalvi net}}{\text{Ingressos corrents (C1 + C2 + C3 + C4 + C5)}} \times 100$$

L'índex d'estalvi net és el percentatge d'ingressos corrents disponible per finançar la despesa de capital.

Rigidesa de la despesa:
$$\frac{\text{Despeses de personal (C1)} + \text{Despeses financeres (C3)}}{\text{Despeses corrents (C1 + C2 + C3 + C4)}} \times 100$$

La rigidesa de la despesa mesura el pes que tenen, dins de les despeses corrents, aquelles despeses sobre les quals les entitats normalment té més obligació de fer front i sobre la reducció és més difícil actuar sense prendre mesures de major calat. Per tant, es tracta de costos habitualment fixos vinculats directament al funcionament dels serveis sobre els quals hi ha un alt nivell de compromís i que són poc susceptibles de reducció.

Inversió per habitant:
$$\frac{\text{Despeses de capital (C6 + C7)}}{\text{Població}}$$

La inversió per habitant mostra la inversió en operacions de capital realitzada per habitant.

Finançament de les inversions:
$$\frac{\text{Ingressos de capital (C6 + C7)}}{\text{Despeses de capital (C6 + C7)}} \times 100$$

El finançament de les inversions és un indicador de l'import de les despeses en operacions de capital que es financen amb els ingressos procedents d'aquest mateix tipus d'operacions.

Cost del deute:
$$\frac{\text{Despeses financeres (C3)}}{\text{Deute viu}} \times 100$$

El cost del deute mostra el percentatge que suposen les despeses financeres ocasionades per l'endeutament amb relació al volum total de deute.

Capacitat d'autofinançament:
$$\frac{\text{Ingressos fiscals (C1 + C2 + C3)}}{\text{Ingressos corrents (C1 + C2 + C3 + C4 + C5)}} \times 100$$

La capacitat d'autofinançament mesura el percentatge que suposen els ingressos fiscals respecte dels ingressos corrents.

Autonomia fiscal:
$$\frac{\text{Ingressos fiscals (C1 + C2 + C3) + Ingressos patrimonials (C5)}}{\text{Ingressos totals (C1 + C2 + C3 + C4 + C5 + C6 + C7 + C8 + C9)}} \cdot 100$$

L'autonomia fiscal mostra quin percentatge dels ingressos no depenen d'injeccions de liquiditat d'altres ens externs.

Càrrega financera:
$$\frac{\text{Despeses financeres (C3) + Passius financers (C9)}}{\text{Despeses totals (C1 + C2 + C3 + C4 + C6 + C7 + C8 + C9)}} \cdot 100$$

La càrrega financera mostra quin percentatge representen les despeses per préstecs financers sobre el total de despeses.

Nivell d'endeutament:
$$\frac{\text{Deute viu}}{\text{Ingressos corrents (C1 + C2 + C3 + C4 + C5)}} \cdot 100$$

El nivell d'endeutament mesura la necessitat de finançament extern per poder fer front a les seves despeses, un cop utilitzats els recursos tributaris i les subvencions i transferències.

Risc financer:
$$\frac{\text{Deute viu}}{\text{Estalvi brut}} \cdot 100$$

El risc financer és la relació entre l'endeutament a mitjà i llarg termini i l'estalvi brut per superar les dificultats expressades en el seu nivell d'endeutament.

Dades molt propers a zero, tant positius com negatius, representen un risc financer baix i com més allunyats del zero estiguin, major serà el seu risc financer.

Període mitjà de pagament: El període mitjà de pagament a proveïdors mostra els dies naturals transcorreguts des dels trenta posteriors a la data d'entrada de la factura al registre administratiu, o de la data d'aprovació de la certificació mensual d'obra, o de la data de recepció de la factura quan no hi hagi obligació de disposar de registre administratiu.

Un nombre negatiu indica el nombre de dies es inferior a trenta. Així (-2 dies) vol dir que el període mitjà de pagament és de 28 dies des de l'entrada de la factura a registre o des de l'aprovació de la certificació mensual.

I per tant (2 dies) vol dir que el període mitjà de pagament és de 32 dies des de l'entrada de la factura a registre o des de l'aprovació de la certificació mensual.

El període mitjà de pagament utilitzat fa referència al mes de desembre de cada any.

